

УПРАВЛЕНИЕ ФЕДЕРАЛЬНОЙ СЛУЖБЫ
ГОСУДАРСТВЕННОЙ СТАТИСТИКИ
ПО ХАБАРОВСКОМУ КРАЮ, МАГАДАНСКОЙ
ОБЛАСТИ, ЕВРЕЙСКОЙ АВТОНОМНОЙ ОБЛАСТИ
И ЧУКОТСКОМУ АВТОНОМНОМУ ОКРУГУ

О финансовом состоянии организаций Чукотского автономного округа



январь-март 2023 года

О финансовом состоянии организаций

Чукотского автономного округа

январь-март 2023 года

- 01 Сальдированный финансовый результат организаций
- 02 Прибыль организаций
- 03 Убыток организаций
- 04 Финансовые результаты деятельности организаций
- 05 Доля организаций, получивших прибыль (убыток)
- 06 Кредиторская и дебиторская задолженность организаций



САЛЬДИРОВАННЫЙ ФИНАНСОВЫЙ РЕЗУЛЬТАТ

январь-март 2023 года

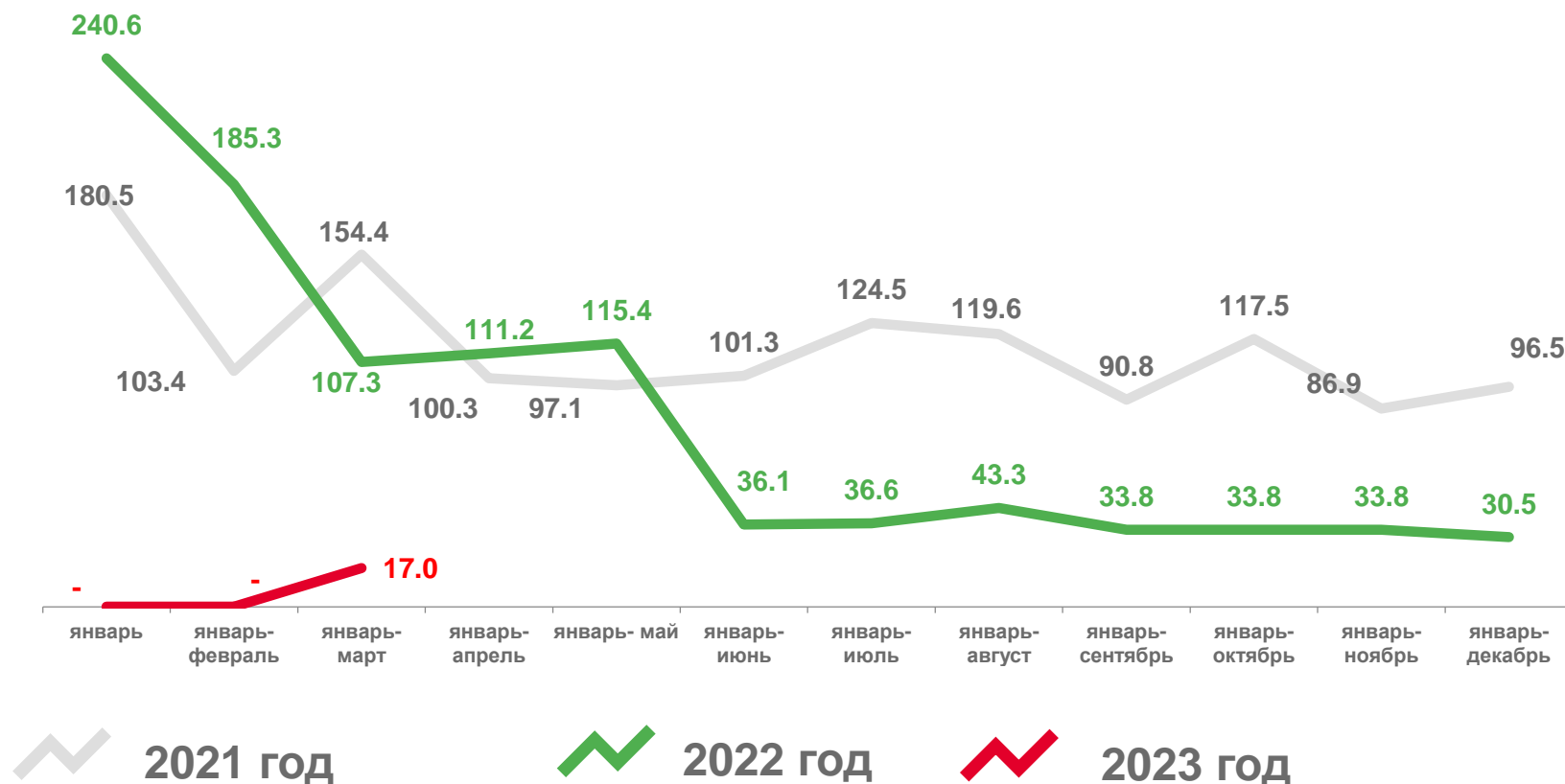
2 123,3

млн рублей

▼ 17,0%

к январю-марту 2022 года

в % к соответствующему периоду предыдущего года*



* По сопоставимому кругу предприятий в соответствии с методологией бухгалтерского учета; без субъектов малого предпринимательства, кредитных организаций, государственных (муниципальных) учреждений, не кредитных финансовых организаций



САЛЬДИРОВАННЫЙ ФИНАНСОВЫЙ РЕЗУЛЬТАТ ОРГАНИЗАЦИЙ

МЛН РУБЛЕЙ

январь-март 2023 года

в % к январю-марту 2022 года

в **6,6 р.**

сельское, лесное хозяйство, охота, рыболовство и рыбоводство

16,0%

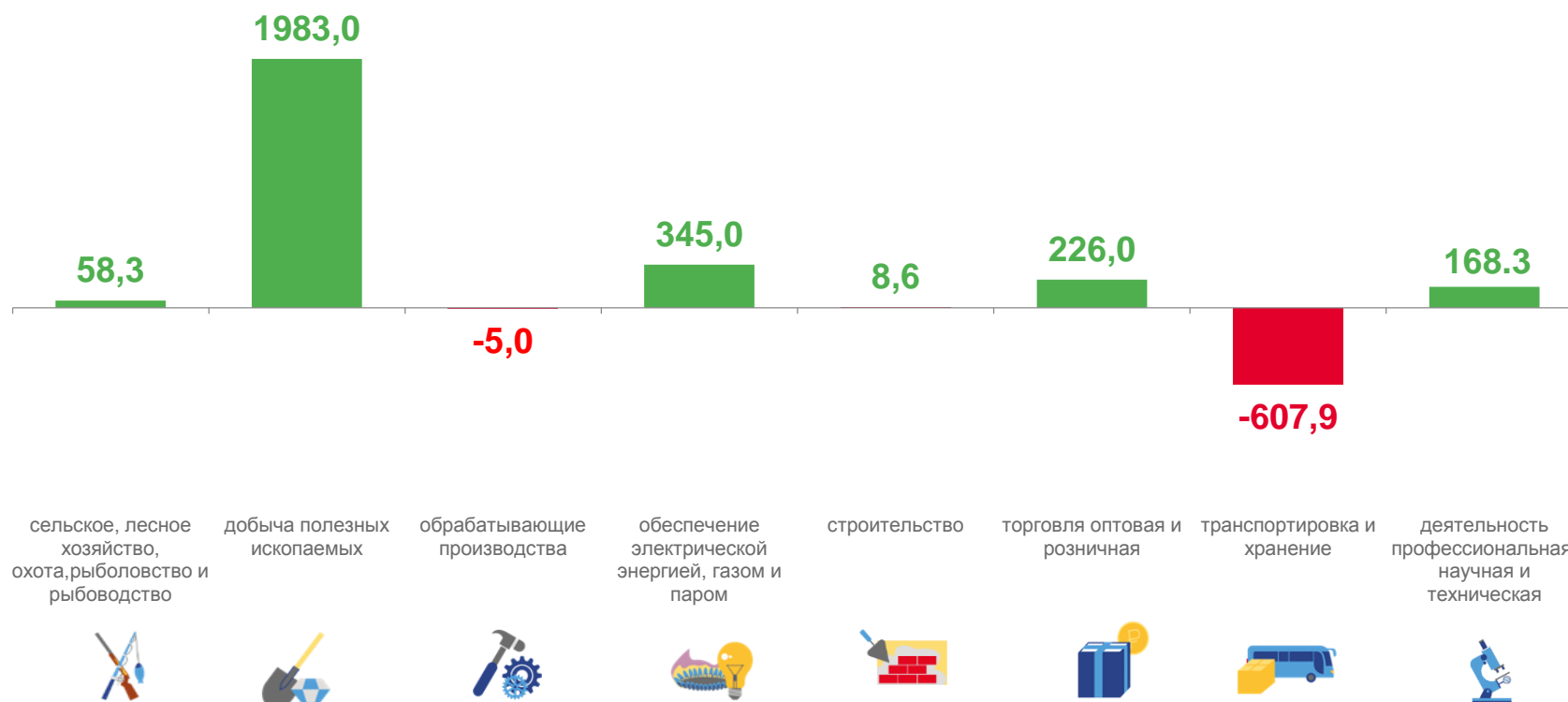
добыча полезных ископаемых

-

строительство

-

транспортировка и хранение



сельское, лесное хозяйство, охота, рыболовство и рыбоводство



добыча полезных ископаемых



обрабатывающие производства



обеспечение электрической энергией, газом и паром



строительство



торговля оптовая и розничная



транспортировка и хранение



деятельность профессиональная, научная и техническая





ПРИБЫЛЬ ОРГАНИЗАЦИЙ


МЛН РУБЛЕЙ

январь-март 2023 года

в % к январю-марту 2022 года



сельское, лесное хозяйство, охота, рыболовство и рыбоводство



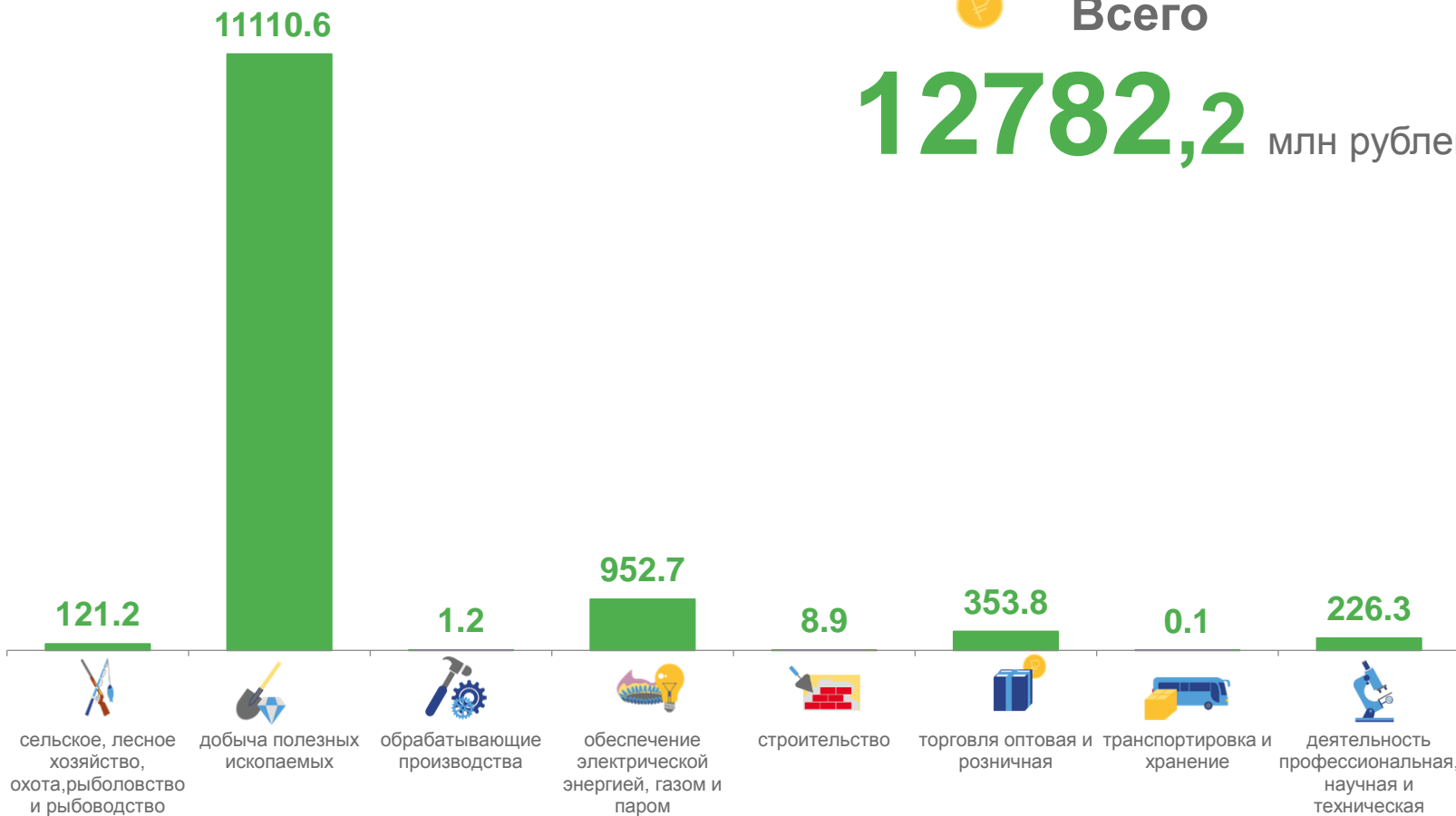
добыча полезных ископаемых



торговля оптовая и розничная; ремонт автотранспортных средств и мотоциклов



транспортировка и хранение



УБЫТОК ОРГАНИЗАЦИЙ

МЛН РУБЛЕЙ

январь-март 2023 года

в % к январю-марту 2022 года



62,7%

сельское, лесное хозяйство, охота, рыболовство и рыбоводство



в 9,0 раза

добыча полезных ископаемых



3,4%

строительство



82,9%

торговля оптовая и розничная; ремонт автотранспортных средств и мотоциклов



Всего

10658,9 млн рублей

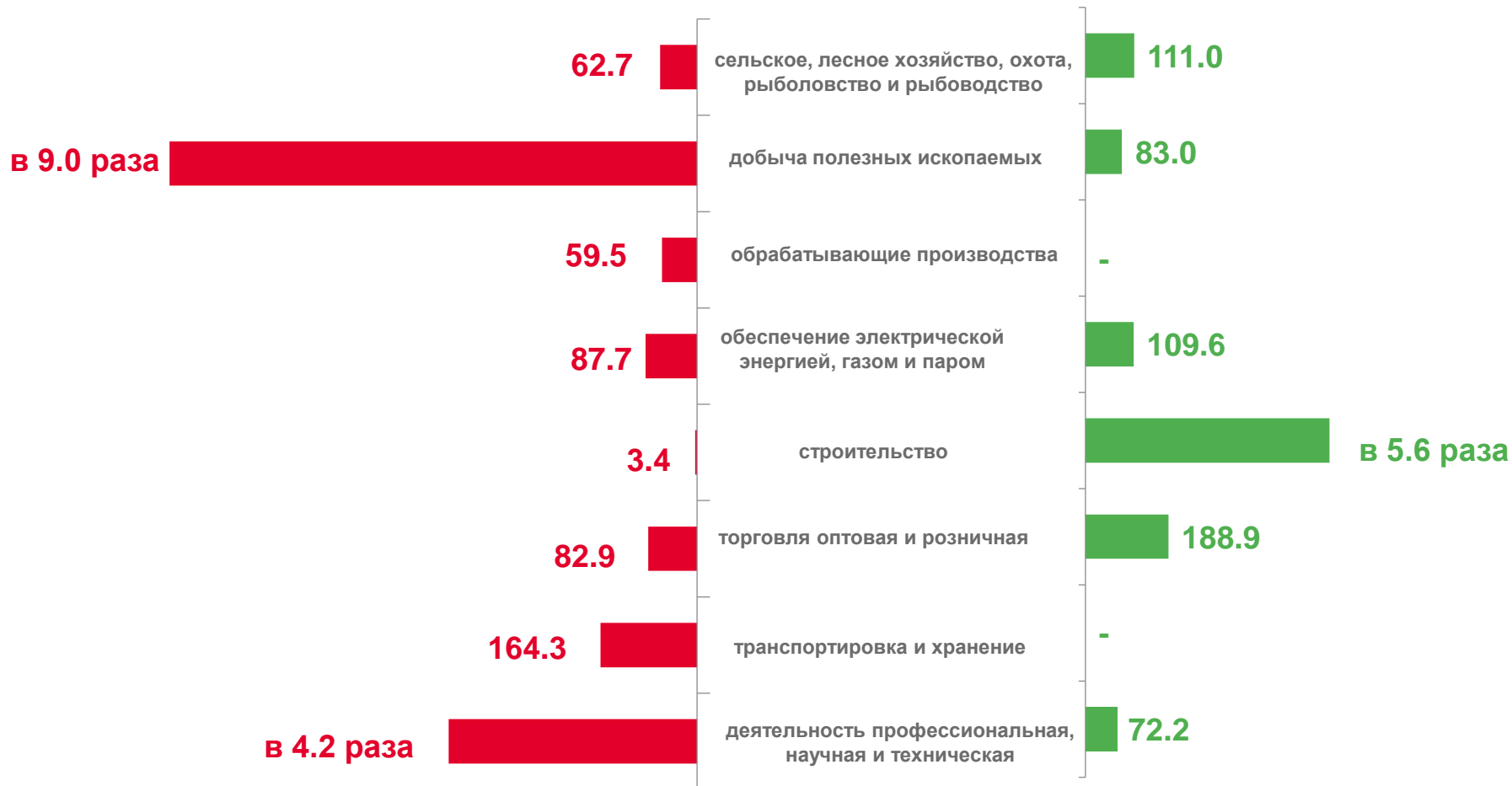




ФИНАНСОВЫЕ РЕЗУЛЬТАТЫ ДЕЯТЕЛЬНОСТИ ОРГАНИЗАЦИЙ

январь-март 2023 года в % к январю-марту 2022 года

УБЫТОК



ПРИБЫЛЬ





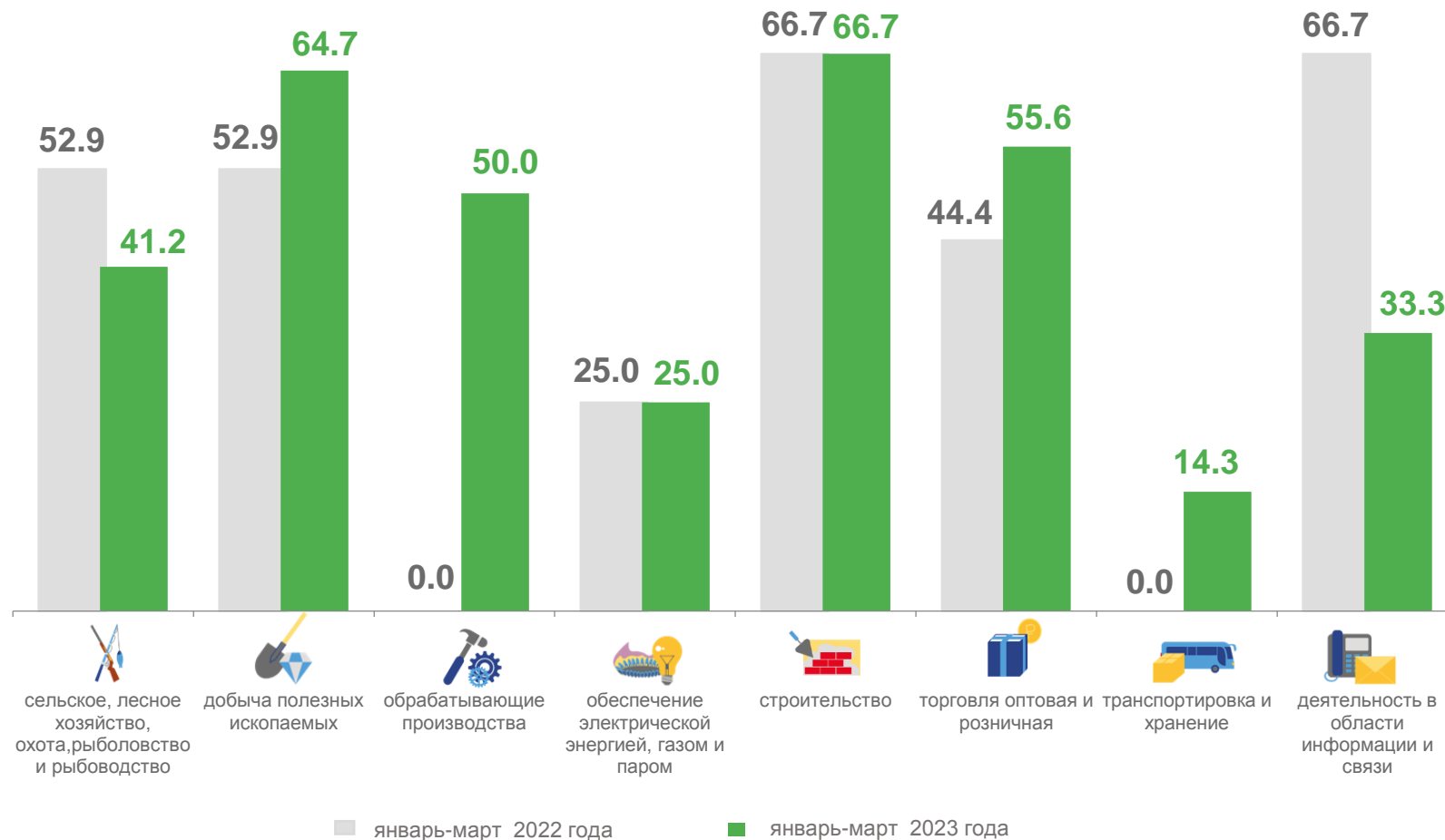
ДОЛЯ ПРИБЫЛЬНЫХ ОРГАНИЗАЦИЙ

январь-март 2023 года

Всего **44,9 %**

январь-март 2022 года

Всего **46,2 %**



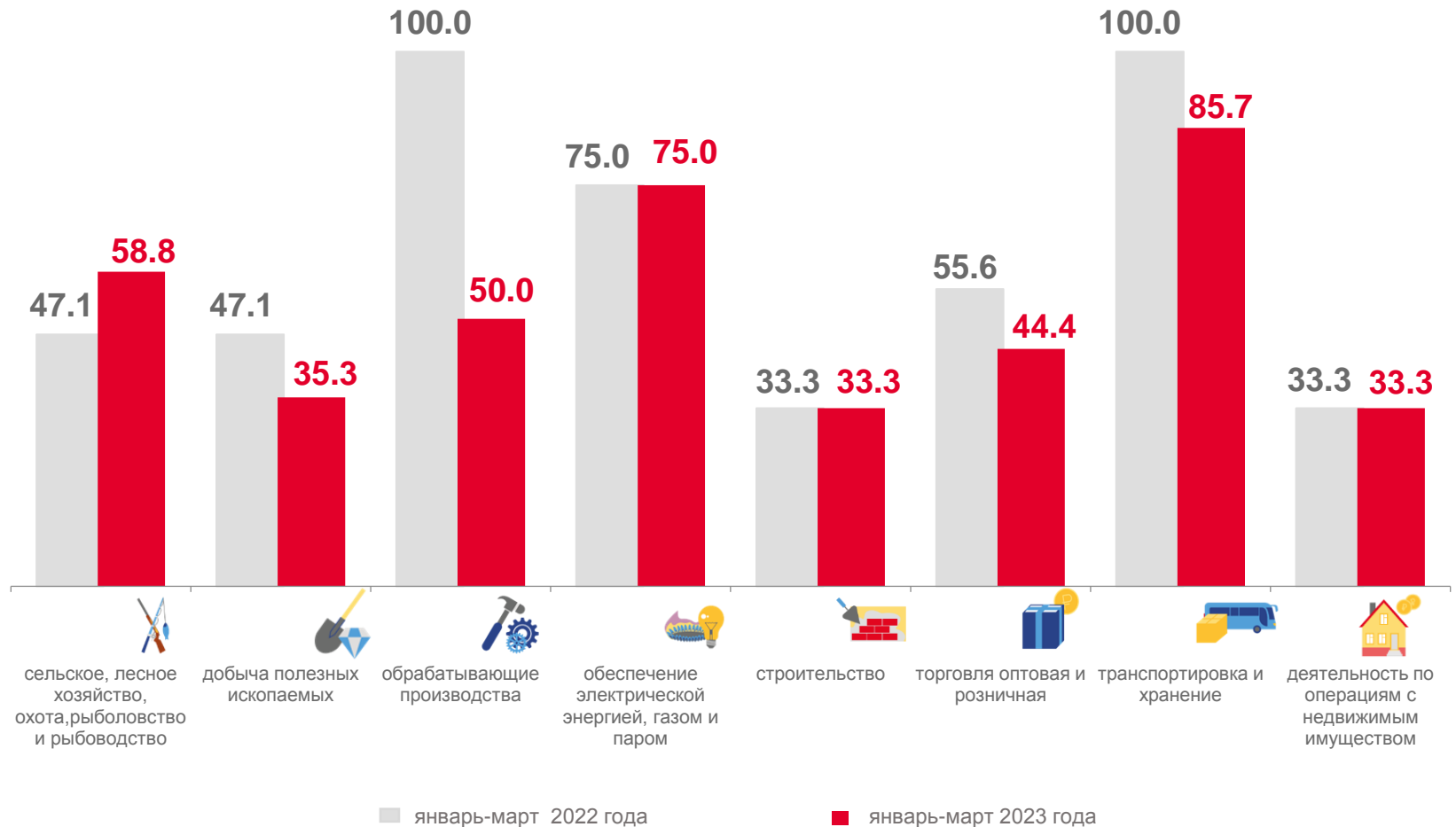
ДОЛЯ УБЫТОЧНЫХ ОРГАНИЗАЦИЙ

январь-март 2023 года

Всего **55,1 %**

январь-март 2022 года

Всего **53,8 %**





ПРОСРОЧЕННАЯ КРЕДИТОРСКАЯ ЗАДОЛЖЕННОСТЬ

на конец месяца

Кредиторская задолженность

в % к общему объему кредиторской задолженности

На конец января-марта 2023 года



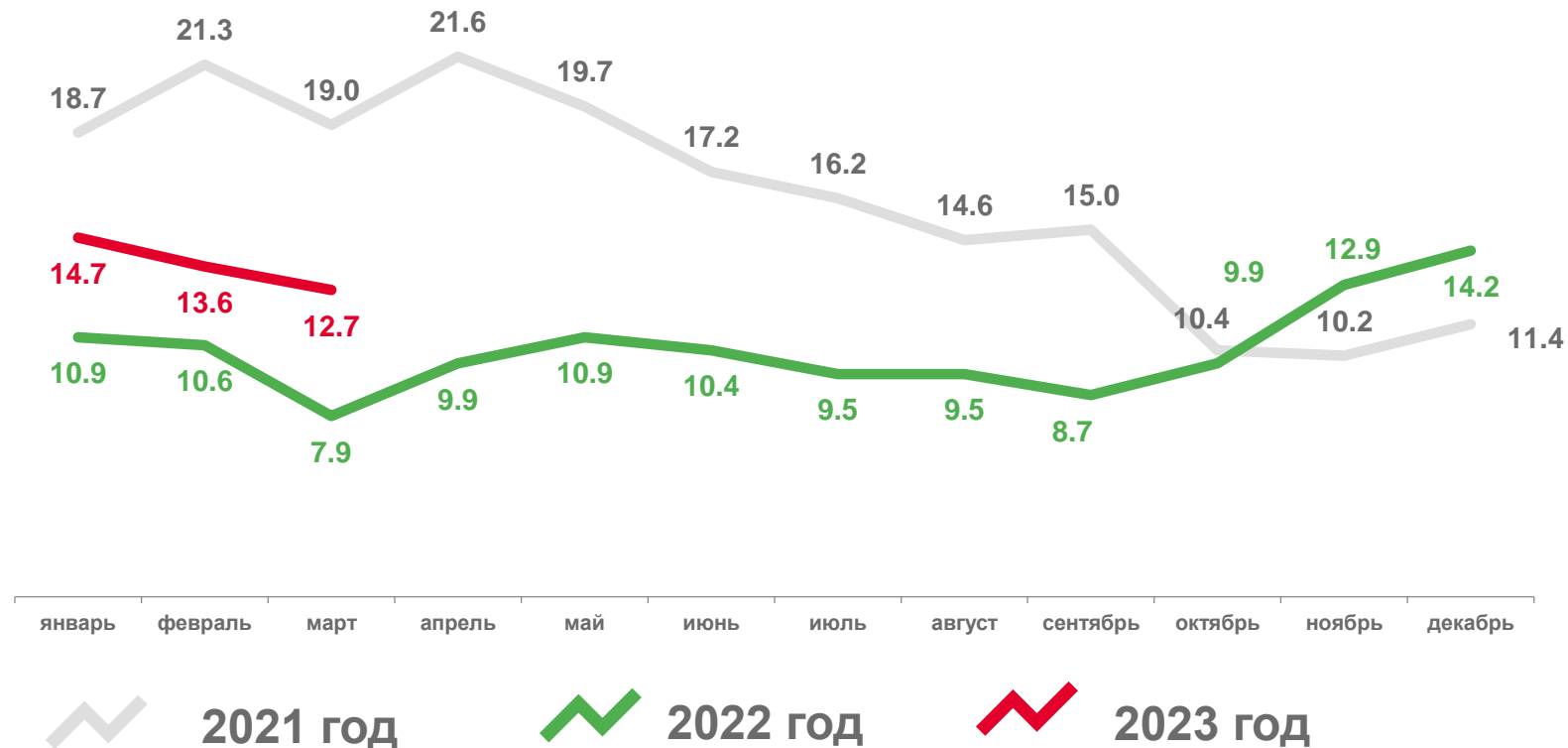
37172,5

млн рублей



135,6%

к концу января-марта 2022 года





ПРОСРОЧЕННАЯ ДЕБИТОРСКАЯ ЗАДОЛЖЕННОСТЬ

на конец месяца

Дебиторская задолженность

на конец января-марта 2023 года



45170,2

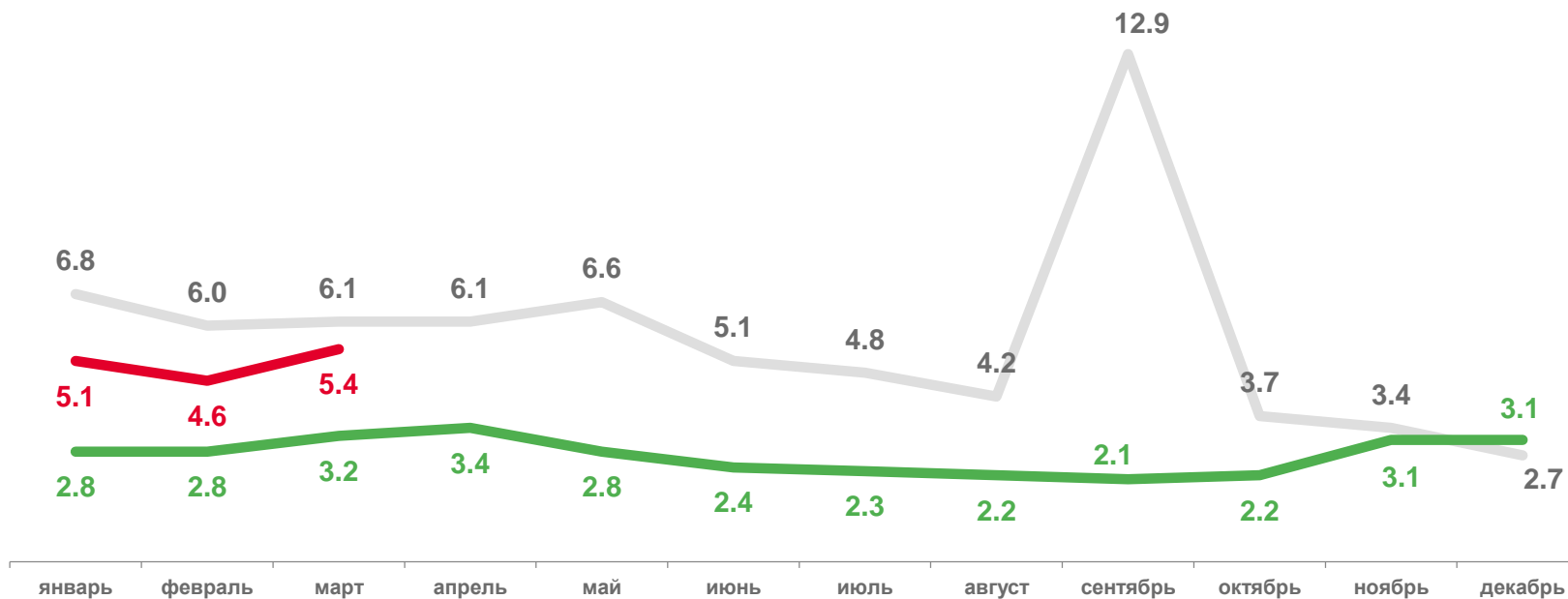
млн рублей



93,7%

к концу января-марта 2022 года

в % к общему объему дебиторской задолженности



2021 год



2022 год



2023 год





ПРОСРОЧЕННАЯ ЗАДОЛЖЕННОСТЬ

на конец января-марта 2023 года



Дебиторская задолженность

в % к общей дебиторской задолженности



Кредиторская задолженность

в % к общей кредиторской задолженности

